

DIE KOMPAKTBUS-KLASSE

**VANLINE**



**PREISLISTE**

**2024**

D

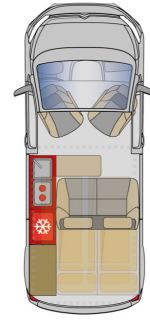
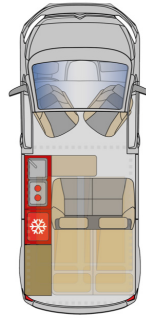
e-VANSTER!

VANSTER!

CAMPSTER!

VanstAR

CampstAR



145

180

**Abmessungen in mm**

Länge (ca. Angabe)	4.950	4.950
Breite (ca. Angabe)	1.920	1.920
Höhe (ca. Angabe)	1.990	1.990
Radstand (ca. Angabe)	3.270	3.270
Innenhöhe (ca. Angabe)	1.340	1.340

**GEWICHT UND ZULADUNG in kg**

zul. Gesamtgewicht (Serie)	2.800	2.800
Masse in fahrh. Zustand (ca.)*	2.255	2.295
Zuladung bei 20 ltr. Fahrwasser (ca.)	505	505
Anhängelast ungebr. / gebremst	750 / 1.800**	750 / 1.800**

\* i.V. mit Auflastung

\*\* bei Auflastung ggf. abweichend

# SERIENAUSSTATTUNG

## BASISFAHRZEUG

ABS & ESC

Zusatzklimaanlage hinten

Fahrer- und Beifahrerairbag

Fahrer- und Beifahrersitz drehbar

Beifahrersitz mit Armlehne

Geschwindigkeitsregelanlage mit Begrenzer

Müdigkeitswarner

Lenkrad höhen- und tiefenverstellbar

Reifendrucksensor indirekt

Berganfahrhilfe

Nebelscheinwerfer

Intelligenter Geschwindigkeitsassistent

Spurhalte-Warner

Notbrems-Assistent

Außenspiegel elektrisch verstellbar, beheiz- und -anklappbar

Zentralverriegelung mit Fernbedienung

Stoßfänger vorne und hinten in Wagenfarbe lackiert

17" Alufelgen mit Sommerreifen

Reifenpannenset

Fensterheber elektrisch mit Komfortschaltung in Reihe 1

Bordcomputer

Sonnenschutzblenden mit Beleuchtung

Seitenscheiben in Reihe 2 und 3 sowie Heckscheibe getönt

Fenster von Heckklappe beheizbar mit Scheibenwischer

Heckscheibe separat zum Öffnen

Schiebetüre rechts und links manuell

Herausnehmbare 2er-Sitzbank 2. Reihe zu Bett -umbaubar inklusive Isofix

Einparkhilfe inklusive Kamera

Sitzheizung vorne

Klimaautomatik

Anhängerkupplung Vorbereitung

Heck- und Seitenscheiben hinten extra dunkler getönt

Lenkradheizung

LED-Scheinwerfer

Radio 10" DAB mit Touchscreen

## AUFBAU

Panorama-Aufstelldach in weiß mit Komfortmatratze

Küchenblock mit Kocher und Spülbecken

Hochwertiger Möbelbau mit zahlreichen Verstaumöglichkeiten

Beistelltisch klappbar hinter den Sitzen der Reihe 1

60Ah Aufbaubatterie

Ladebooster für optimierte Ladung der Aufbaubatterie

Ladeautomat 18A mit elektronischer Abschaltautomatik

CEE-Außenanschluss für 230V mit Sicherungsautomat

Zwei 220V Steckdosen im Wohnraum und eine 12V Steckdose im Armaturenbrett

Bodenbelag aus Holz

## WICHTIGER HINWEIS

Umfang der Serienausstattung abhängig vom Bestellzeitpunkt.

## FAHRERHAUS

Fahrer- und Beifahrerkomfortsitz drehbar mit beidseitigen Armlehnen

Höhenverstellbarer Fahrersitz

Großer Stauraum über dem Fahrerhaus, bei Trenta mit offenem Fahrerhaushimmel und extra Raumgefühl

## AUFBAU

Softlock Schließhilfe für Schiebetür

Breite, elektrisch ausfahrbare Trittstufe mit Warnsummer

Einstiegsbeleuchtung

Fliegenschutz-Schiebetür

Ausstellfenster mit Fliegengitterrollo, Verdunklungsplissée und Aussteller (grundrissabhängig)

Optimierte Mehrschicht-Dachisolierung (Styrodur, PE-Schaum)

Optimierte Bodenisolierung mit geschlossenzelligem Schaum (RTM-Schaum)

Wandisolierung mit flexiblen Isolierratten (PE-Schaum)

Mini- und Midi-Hekis mit GFK-Adapter verbaut für eine optimale Passform und Dichtigkeit

Hochwertiges Midi-Heki über der Sitzgruppe

Klarglas Mini-Heki im Schlafbereich

Zusätzliches Bodenstaufach bei Sitzgruppe (grundrissabhängig)

Befestigungsmöglichkeit in der Heckgarage

Isofix Kindersitzbefestigung (grundrissabhängig)

## WOHNRAUM

Wohnraummöbel mit pflegeleichten Oberflächen

Fahrerhaussitze komplett in die Wohnsitzgruppe integrierbar

Bei einigen Grundrissen großzügiger Stauraum in der Sitzbank

Beschläge und Auszüge in massiver Metallausführung in Haushaltsqualität

Große Dachschränke bieten viel Stauraum

Praktische, mit Druckknöpfen befestigte Müllbeutel tasche im Eingangsbereich (grundrissabhängig)

## KÜCHE

Arbeitsplatte mit robuster Oberfläche und stoßfester Frontkante

Extra breite und rollengelagerte Küchenauszüge für mehr Stauvolumen

Wegklappbare Arbeitsflächenerweiterung auf der Eingangsseite (grundrissabhängig)

Kühlschrank mit integriertem Frosterfach

2 Flamm-Kocher mit Piezozünder und Glasabdeckung für zusätzliche Abstellfläche und Spritzschutz

Edelstahlspüle mit Glasabdeckung/Schneidebrett

## BAD

Verschiedene grundrissabhängige Badlösungen für unterschiedlichste Wünsche

Großräumige Dusche mit herausnehmbarer Duschabdeckung (Raumbad)

Trennrolle, das auch als Raumteiler verwendet werden kann (Raumbad)

Handbrause in Chromoptik

Einhebelmischarmatur mit hochwertiger Keramikabdichtung

## SCHLAFEN

Heckbetten mit großzügiger Liegefläche

Vergößerung der Heckgarage durch stapelbare Heckbetten

Zusätzliche Staufächer unter den Heckbetten

Großzügige Dachstauschränke mit üppigem Stauvolumen

Zusätzliche offene Ablagen unterhalb der Dachstauschränke

## TECHNIK

Komfort Ablassventil für Frischwassertank

Zwei Serviceöffnungen im Frischwassertank für bequeme Reinigung

Serviceklappe für Cassettentoilette mit praktischem Magnethalter

Leistungsstarke Truma Combi Heizung mit 10l Boiler

Angenehmer Schlafkomfort durch zusätzlichen Warmluftauslass im Hecktürbereich

Wasserversorgung über zuverlässiges Pumpensystem

Großzügiger Gasvorrat in bequem erreichbarem Gaskasten

CEE-Außenanschluss für 230 V mit Sicherungsautomat

Elektroschaltzentrale gut zugänglich unter dem Fahrersitz

Leistungsstarke Aufbaubatterie

Multifunktions-Panel, leicht bedienbar über der Eingangstür

Verstellbare Spots auf Schienensystem unter den Dachschränken sorgen für optimale Ausleuchtung

PREISE

2,0l BlueHDI EAT8 130 KW/177 PS		
145	-	-
180	2,8 t	52.999,00,-

TRAVELLER

2,0l BlueHDI EAT8 130 KW/177 PS		
145	-	-
180	2,8 t	52.999,00,-

# SONDERAUSSTATTUNG AUSBAU

CAMPSTER!

• Mögliche option     Notwendige Option    - nicht verfügbar     Serienausstattung

WUNSCH	BEZEICHNUNG	+ KG	Preis in €	145	180
	Holzdekor Toro	0	-	✓	✓
		-			
	Wohnwelt Serie: Rimini	0	-	•	•
		-			
	Aufstelldach weiß	0	-	•	•
	Aufstelldach lackiert Lagoon-Blau	0	1.149,-	•	•
	Aufstelldach lackiert Perla-Nera-Schwarz met.	0	1.149,-	•	•
	Aufstelldach lackiert Platinum-Grau met.	0	1.149,-	•	•
	Aufstelldach lackiert Rich-Dak-Braun met.	0	1.149,-	•	•
	Aufstelldach lackiert Stahl-Grau met.	0	1.149,-	•	•
	Ambientelicht im Aufstelldach	1	599,-	•	•
	Wohnraum-Standheizung Komfort mit Höhenkit	0	2.549,-	•	•
	Küche fest installiert	0	-	✓	✓
	Kühlbox fest installiert	0	839,-	•	•

# SONDERAUSSTATTUNG BASISFAHRZEUG - FÜR ALLE MODELLE

• Mögliche option     Notwendige Option    - nicht verfügbar     Serienausstattung

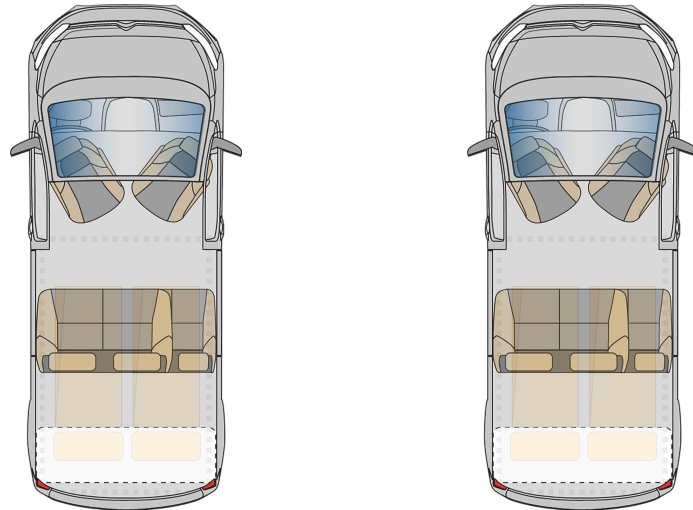
			Spacetourer	
WUNSCH	OPTION	+ KG	Preis in €	
	Eis-Weiß	-	-	-
	Perla-Nera-Schwarz metallic	-	-	999,-
	Platinum-Grau metallic	-	-	999,-
	Rich-Oak-Braun metallic	-	-	999,-
	Artense-Grau met.	-	-	999,-
	Grip-Control	-	-	350,-
	Citroen Connect Box: Notruf- und Assistance-System	-	-	350,-
	Citroen Connect NAV DAB	-	-	650,-
	Drive-Assist-Paket	-	-	1.400,-
	Toter-Winkel-Assistent	-	-	800,-
	Elektrische Parkbremse	-	-	250,-
	Fahrzeugaufastung auf 3,1 to	-	-	-
	Keyless	-	-	600,-
	Xenon-Scheinwerfer	-	-	600,-

# SONDERAUSSTATTUNG BASISFAHRZEUG - FÜR ALLE MODELLE

• Mögliche option    Notwendige Option   - nicht verfügbar    Serienausstattung

WUNSCH	OPTION	Traveller	
		+ KG	Preis in €
	Eis-Weiß	-	-
	Perla-Nera-Schwarz metallic	-	999,-
	Platinum-Grau metallic	-	999,-
	Rich-Oak-Braun metallic	-	999,-
	Artense-Grau met.	-	999,-
	Grip-Control	-	350,-
	Citroen Connect Box: Notruf- und Assistance-System	-	350,-
	Citroen Connect NAV DAB	-	650,-
	Drive-Assist-Paket	-	1.400,-
	Toter-Winkel-Assistent	-	800,-
	Elektrische Parkbremse	-	250,-
	Fahrzeugaufastung auf 3,1 to	-	-
	Keyless	-	600,-
	Xenon-Scheinwerfer	-	600,-





145

180

**Abmessungen in mm**

Länge (ca. Angabe)	4.950	4.950
Breite (ca. Angabe)	1.920	1.920
Höhe (ca. Angabe)	1.990	1.990
Radstand (ca. Angabe)	3.270	3.270
Innenhöhe (ca. Angabe)	1.340	1.340

**GEWICHT UND ZULADUNG in kg**

zul. Gesamtgewicht (Serie)	3.100	3.100
Masse in fahrb. Zustand (ca.)*	2.144	2.138
Zuladung bei 20 ltr. Fahrwasser (ca.)	956	962
Anhängelast ungebr. / gebremst	750 / 1.900**	750 / 1.900**

\* i.V. mit Auflastung

\*\* bei Auflastung ggf. abweichend

# SERIENAUSSTATTUNG

## BASISFAHRZEUG

ABS & ESC

Zusatzklimaanlage hinten

Fahrer- und Beifahrerairbag

Fahrer- und Beifahrersitz drehbar

Beifahrersitz mit Armlehne

Geschwindigkeitsregelanlage mit Begrenzer

Müdigkeitswarner

Lenkrad höhen- und tiefenverstellbar

Reifendrucksensor indirekt

Berganfahrhilfe

Nebelscheinwerfer

Intelligenter Geschwindigkeitsassistent

Spurhalte-Warner

Notbrems-Assistent

Außenspiegel elektrisch verstellbar, beheiz- und -anklappbar

Zentralverriegelung mit Fernbedienung

Stoßfänger vorne und hinten in Wagenfarbe lackiert

17" Alufelgen mit Sommerreifen

Reifenpannenset

Fensterheber elektrisch mit Komfortschaltung in Reihe 1

Bordcomputer

Sonnenschutzblenden mit Beleuchtung

Seitenscheiben in Reihe 2 und 3 sowie Heckscheibe getönt

Fenster von Heckklappe beheizbar mit Scheibenwischer

Heckscheibe separat zum Öffnen

Schiebetüre rechts und links manuell

Herausnehmbare 2er-Sitzbank 2. Reihe zu Bett -umbaubar inklusive Isofix

Einparkhilfe inklusive Kamera

Sitzheizung vorne

Klimaautomatik

Anhängerkupplung Vorbereitung

Heck- und Seitenscheiben hinten extra dunkler getönt

Lenkradheizung

LED-Scheinwerfer

Radio 10" DAB mit Touchscreen

## AUFBAU

Fahrer- und Beifahrersitz drehbar

Aufsteldach in weiß mit Komfortmatratze auf Lattenrost

Klappbarer Induktionskocher in der Heckgarage mit 220V Außensteckdose

LED Schwanenhalsleuchte

## SPACETOURER

2,0l BlueHDI EAT8  
130 KW/177 PS

145	-	-
180	3,1t	48.599,00,-

## TRAVELLER

2,0l BlueHDI EAT8  
130 KW/177 PS

145	-	-
180	3,1t	48.599,00,-

# SONDERAUSSTATTUNG AUSBAU

# VANSTER!

• Mögliche option    Notwendige Option   - nicht verfügbar    Serienausstattung

WUNSCH	BEZEICHNUNG	+ KG	Preis in €	145	180
	Holzdekor Toro	0	-	✓	✓
		-			
	Wohnwelt Serie: Rimini	0	-	•	•
		-			
	Aufstelldach weiß	0	-	✓	✓
	Aufstelldach lackiert Kapari Grün	1	1.149,-	•	•
	Aufstelldach lackiert Lagoon-Blau	1	1.149,-	•	•
	Aufstelldach lackiert Perla-Nera-Schwarz met.	1	1.149,-	•	•
	Aufstelldach lackiert Stahl-Grau met.	1	1.149,-	•	•
	Aufstelldach lackiert Titan-Grau met.	1	1.149,-	•	•
	Ambientelicht im Aufstelldach	1	899,-	•	•
	Camp-Box "Kitchen" - Ausführung in Holz	25	2.099,-	•	•
	Camp-Box "Kitchen & Sleep" - Ausführung in Holz	40	2.649,-	•	•
	Wohnraum Standheizung Komfort mit Höhenkit	18	2.549,-	•	•
	Camp-Box "Kitchen & Sleep" mit Komfortmatratze 12cm - Ausführung in Holz	43	3.099,-	•	•
	E-Paket	10	879,-	•	•

# SONDERAUSSTATTUNG BASISFAHRZEUG - FÜR ALLE MODELLE

• Mögliche option     Notwendige Option    - nicht verfügbar     Serienausstattung

Opel			
WUNSCH	OPTION	+ KG	Preis in €
	Eis-Weiß	-	-
	Perla-Nera-Schwarz metallic	-	999,-
	Platinum-Grau metallic	-	999,-
	Rich-Oak-Braun metallic	-	999,-
	Artense-Grau met.	-	999,-
	Grip-Control	-	350,-
	Citroen Connect Box: Notruf- und Assistance-System	-	350,-
	Citroen Connect NAV DAB	-	650,-
	Drive-Assist-Paket	-	1.400,-
	Toter-Winkel-Assistent	-	800,-
	Elektrische Parkbremse	-	250,-
	Fahrzeugaufastung auf 3,1 to	-	-
	Keyless	-	600,-
	Xenon-Scheinwerfer	-	600,-

# SONDERAUSSTATTUNG BASISFAHRZEUG - FÜR ALLE MODELLE

• Mögliche option     Notwendige Option    - nicht verfügbar     Serienausstattung

			Spacetourer	
WUNSCH	OPTION	+ KG	Preis in €	
	Eis-Weiß	-	-	-
	Perla-Nera-Schwarz metallic	-	-	999,-
	Platinum-Grau metallic	-	-	999,-
	Rich-Oak-Braun metallic	-	-	999,-
	Artense-Grau met.	-	-	999,-
	Grip-Control	-	-	350,-
	Citroen Connect Box: Notruf- und Assistance-System	-	-	350,-
	Citroen Connect NAV DAB	-	-	650,-
	Drive-Assist-Paket	-	-	1.400,-
	Toter-Winkel-Assistent	-	-	800,-
	Elektrische Parkbremse	-	-	250,-
	Fahrzeugauflastung auf 3,1 to	-	-	-
	Keyless	-	-	600,-
	Xenon-Scheinwerfer	-	-	600,-

# SONDERAUSSTATTUNG BASISFAHRZEUG - FÜR ALLE MODELLE

• Mögliche option    Notwendige Option   - nicht verfügbar    Serienausstattung

WUNSCH	OPTION	Traveller	
		+ KG	Preis in €
	Eis-Weiß	-	-
	Perla-Nera-Schwarz metallic	-	999,-
	Platinum-Grau metallic	-	999,-
	Rich-Oak-Braun metallic	-	999,-
	Artense-Grau met.	-	999,-
	Grip-Control	-	350,-
	Citroen Connect Box: Notruf- und Assistance-System	-	350,-
	Citroen Connect NAV DAB	-	650,-
	Drive-Assist-Paket	-	1.400,-
	Toter-Winkel-Assistent	-	800,-
	Elektrische Parkbremse	-	250,-
	Fahrzeugaufastung auf 3,1 to	-	-
	Keyless	-	600,-
	Xenon-Scheinwerfer	-	600,-



facebook.com/campstervanster  
facebook.com/campstarvanstar



instagram.com/campster\_vanster  
instagram.com/campstar\_vanstar



youtube.com/poesslgroup



pinterest.de/poesslgroup



vimeo.com/poesslgroup



linkedin.com/company/poesslgroup

DIE KOMPAKTBUS-KLASSE **VANLINE**

[www.poessl-vanline.de](http://www.poessl-vanline.de)

EINE MARKE DER

**POSSL GROUP**

Technische Änderungen und Irrtümer vorbehalten. Bitte beachten Sie, dass Abbildungen dieses Prospekts zum Teil Dekorationen oder Sonderausstattungen enthalten, die nicht zum Lieferumfang gehören bzw. für die Mehrkosten entstehen. Farbabweichungen sind drucktechnisch möglich. Preise inkl. der aktuell geltenden gesetzlichen Mehrwertsteuer. Modelljahr 2024

\*Die „Masse in fahrbereitem Zustand“ umfasst nach den EG-Richtlinien 97 / 27 EG und EN 1645-2 das Leergewicht des Fahrzeugs von der kleinsten Motorisierung – inkl. Fahrer (75 kg) und gefüllten Kraftstofftanks (56 kg). Die technisch zulässige Gesamtmasse darf durch die persönliche Ausrüstung, mitfahrende Personen und eine evtl. Sonderausstattung nicht überschritten werden. Mit dem Einbau von Sonderzubehör verringert sich die Zuladung und kann sich die zulässige Personenanzahl ggf. reduzieren. Die Angaben über Lieferumfang, Aussehen, Leistung, Maße und Gewichte der Fahrzeuge entsprechen den zum Zeitpunkt der Drucklegung vorhandenen Kenntnissen und den europäischen Homologationsbestimmungen. Bis zum Fahrzeugkauf bzw. bis zur Lieferung können diese sich ändern. Abweichungen im Rahmen der Werkstoleranzen (+ / - 5 % max.) sind möglich und zulässig.